




Pieslēgšana konferencei

---

TEAMS



# 1. Atvērt e-klases Dienasgrāmatu



Sākums



Dienasgrāmata

5 min. pirms

Hipersaite uz konferenci

10.11.20. otrdiena (šodien)

Priekšmets un telpa	Tēma	Uzdot.
3. Latvijas un pasaules vēsture 142.		11:00 <a href="#">Lai pievienotos sapulcei, noklikšķi...</a>
4. Latvijas un pasaules vēsture 142.		<a href="#">Polit vest vidusl beigas.pdf</a>
6. Matemātika 142.		M-11 . Kombinatorika .Atgādināt kombinatorikas pamatus.. Klases darbs uzdevumi.lv: <a href="#">pildīt šeit</a>
7. Matemātika 142.		13.00-14.00 <a href="#">Pieslēgties konferenci.</a>
8. Ekonomika 142.		<a href="#">stundas_lapa_attalin_mac 11_b...</a>
9. Bioloģija 142.		M.g.64.-65.lpp M.g.66.-68.lpp <a href="#">11b_bioloģija_10_11_20.pdf</a>



Google Chrome

## 2. Izvēlēt pieslēgšanas veidu

**Как вы хотите  
присоединиться к  
собранию Teams?**



**Скачать приложение для  
Windows**

Используйте классическое приложение для оптимальной работы.



**Продолжить в этом браузере**

Скачивание и установка не требуются.



**Открыть приложение Teams**

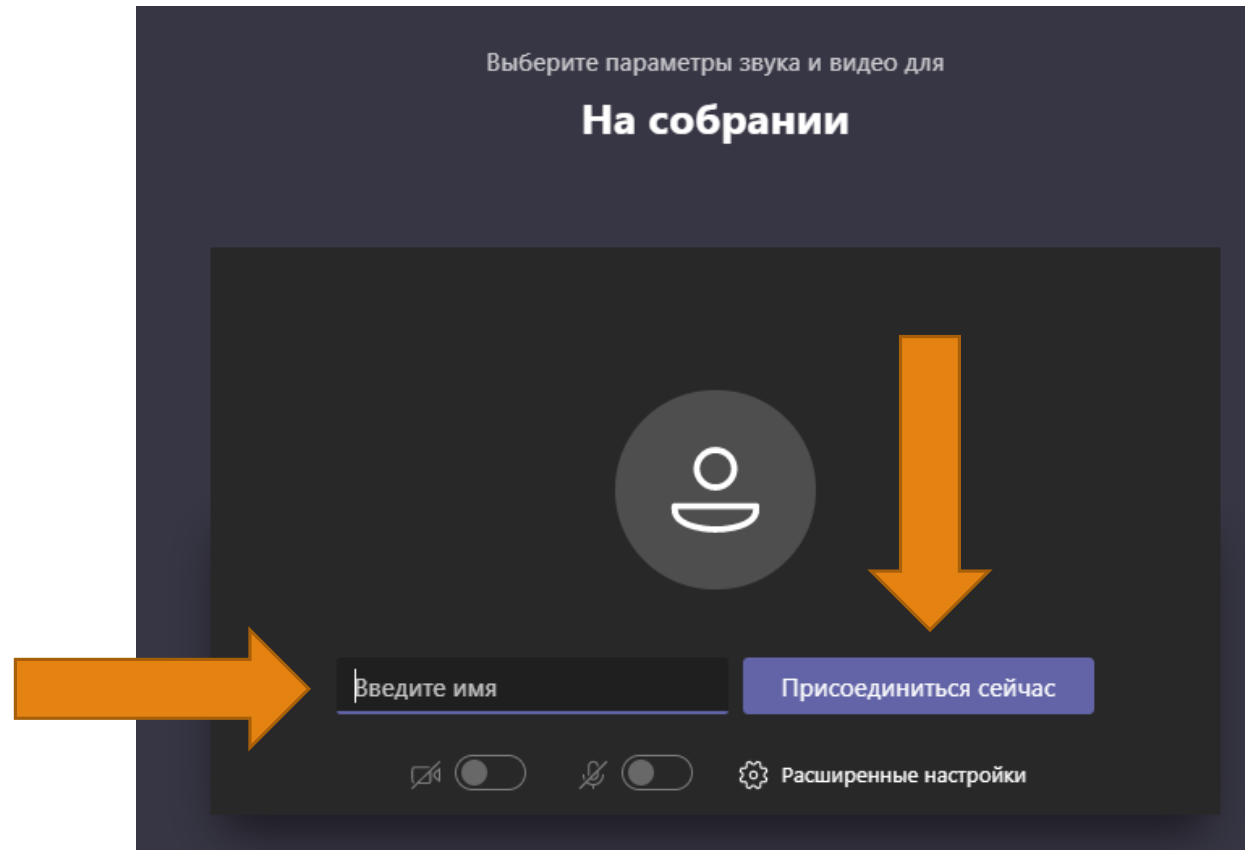
У вас уже есть приложение? Перейдите прямо в собрание.

Var instalēt datorā, mobilajā telefonā vai planšetdatorā!

Var uzreiz pieslēgties pārlukprogrammā

# 3. Ievadīt savu vārdu un uzvārdu un pievienoties

---

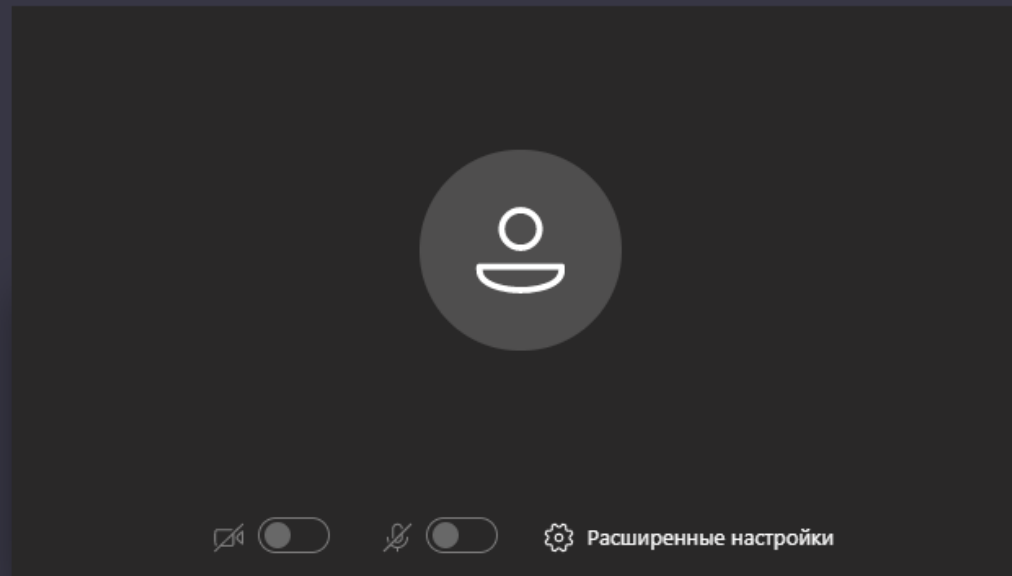


# 4. Gaidīt, kad skolotājs ielaidīs

---

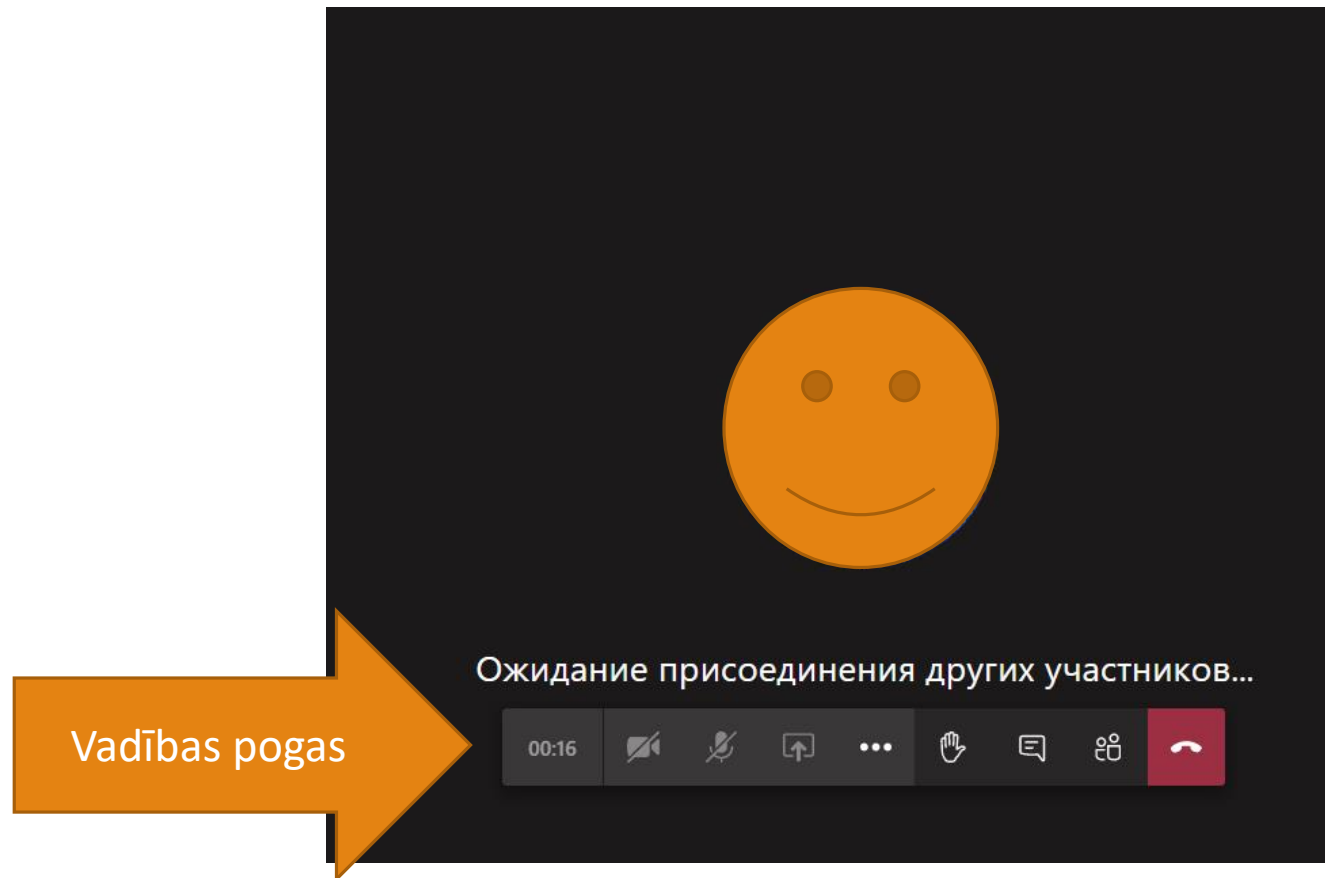
**Когда собрание начнется, мы уведомим пользователей о вашем ожидании.**

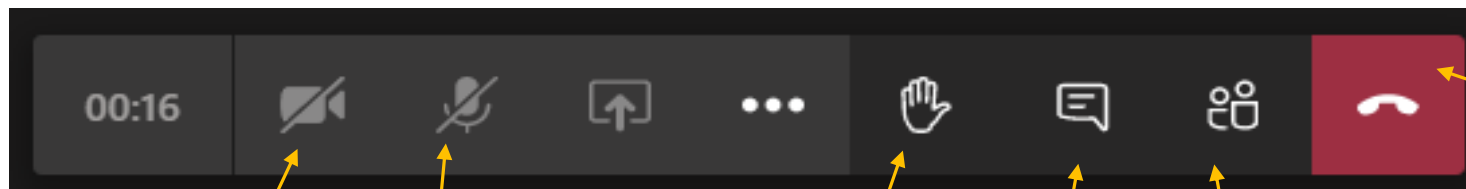
Если вы организатор события или получили приглашение от работодателя или вашего учебного заведения, выполните [вход](#).



# 5. Jūs esat konferencē

---





ieslēgt/izslēgt kameru

ieslēgt/izslēgt mikrofonu

pacelt/nolaist rociņu

čats

Dalībnieku saraksts

pabeigt