


Подключение к  
конференции

---


TEAMS





Google Chrome

# 1. Зайти в дневник e-klase

 [Partn...](#)

[Sākums](#) [Dienasgrāmata](#)

10.11.20. otrdiena (šodien)

Priekšmets un telpa	Tēma	Uzdot.
3. Latvijas un pasaules vēsture 142.		11:00 <a href="#">Lai pievienotos sapulcei, noklikšķi...</a>
4. Latvijas un pasaules vēsture 142.		<a href="#">Polit vest vidusl beigas.pdf</a>
6. Matemātika 142.		M-11 . Kombinatorika .Atgādināt kombinatorikas pamatus.. Klases darbs uzdevumi.lv: <a href="#">pildīt šeit</a>
7. Matemātika 142.		13.00-14.00 <a href="#">Pieslēgties konferencei.</a>
8. Ekonomika 142.		<a href="#">stundas_lapa_attalin_mac 11_b...</a>
9. Bioloģija 142.		M.g.64.-65.lpp M.g.66.-68.lpp <a href="#">11b_bioloģija_10_11_20.pdf</a>

За 5 мин до начала

Нажать на ссылку подключения к конференции



Google Chrome

## 2. Выбрать способ подключения

**Как вы хотите  
присоединиться к  
собранию Teams?**



**Скачать приложение для  
Windows**

Используйте классическое приложение для оптимальной работы.



**Продолжить в этом браузере**

Скачивание и установка не требуются.



**Открыть приложение Teams**

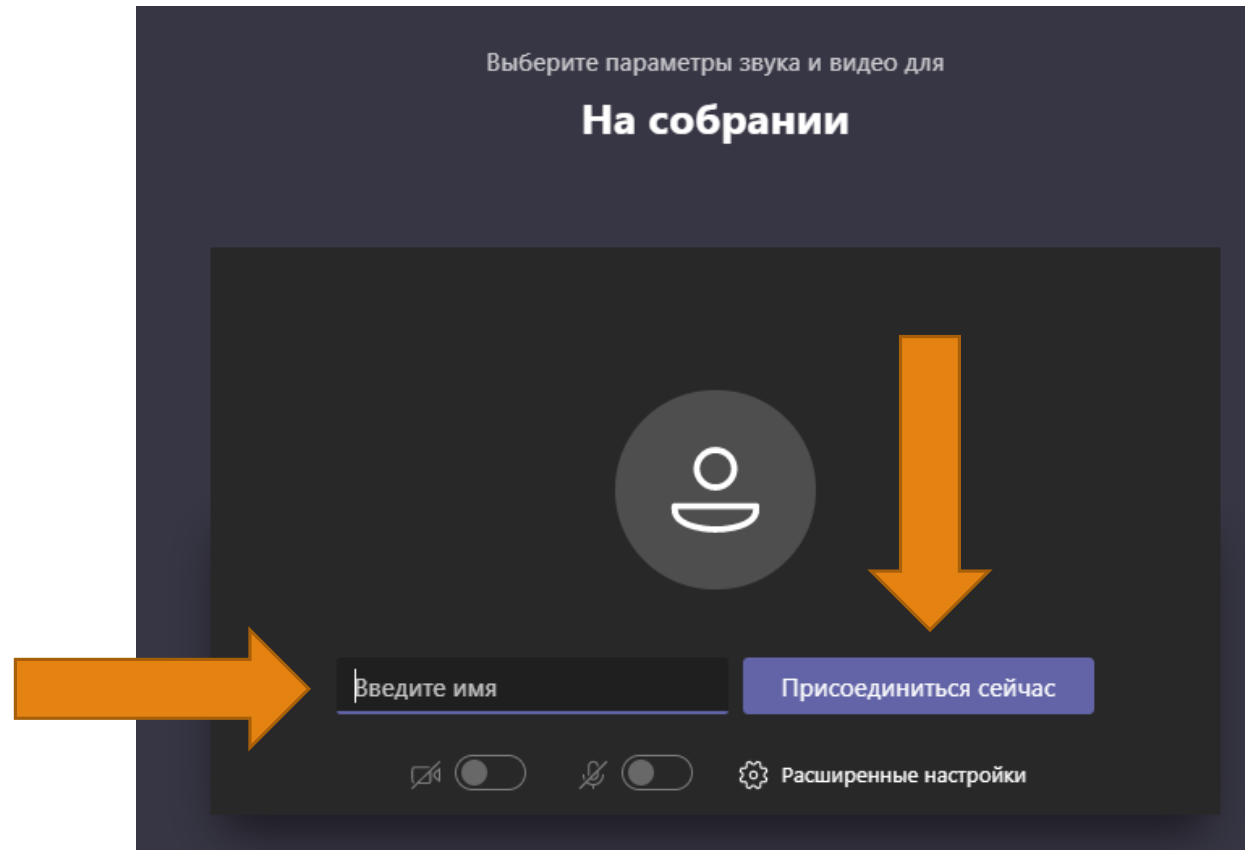
У вас уже есть приложение? Перейдите прямо в собрание.

Можно скачать и установить Teams приложение и на телефоне и на планшете!

Чтоб не скачивать программу, можно зайти сразу через браузер

### 3. Ввести свое имя и фамилию и присоединиться к конференции

---

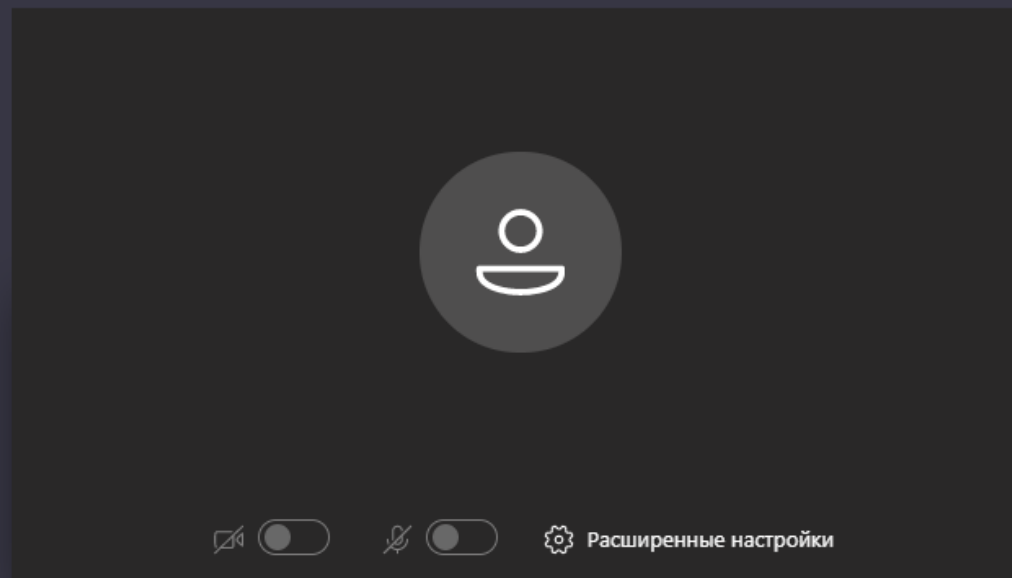


# 4. Ожидание входа на конференцию

---

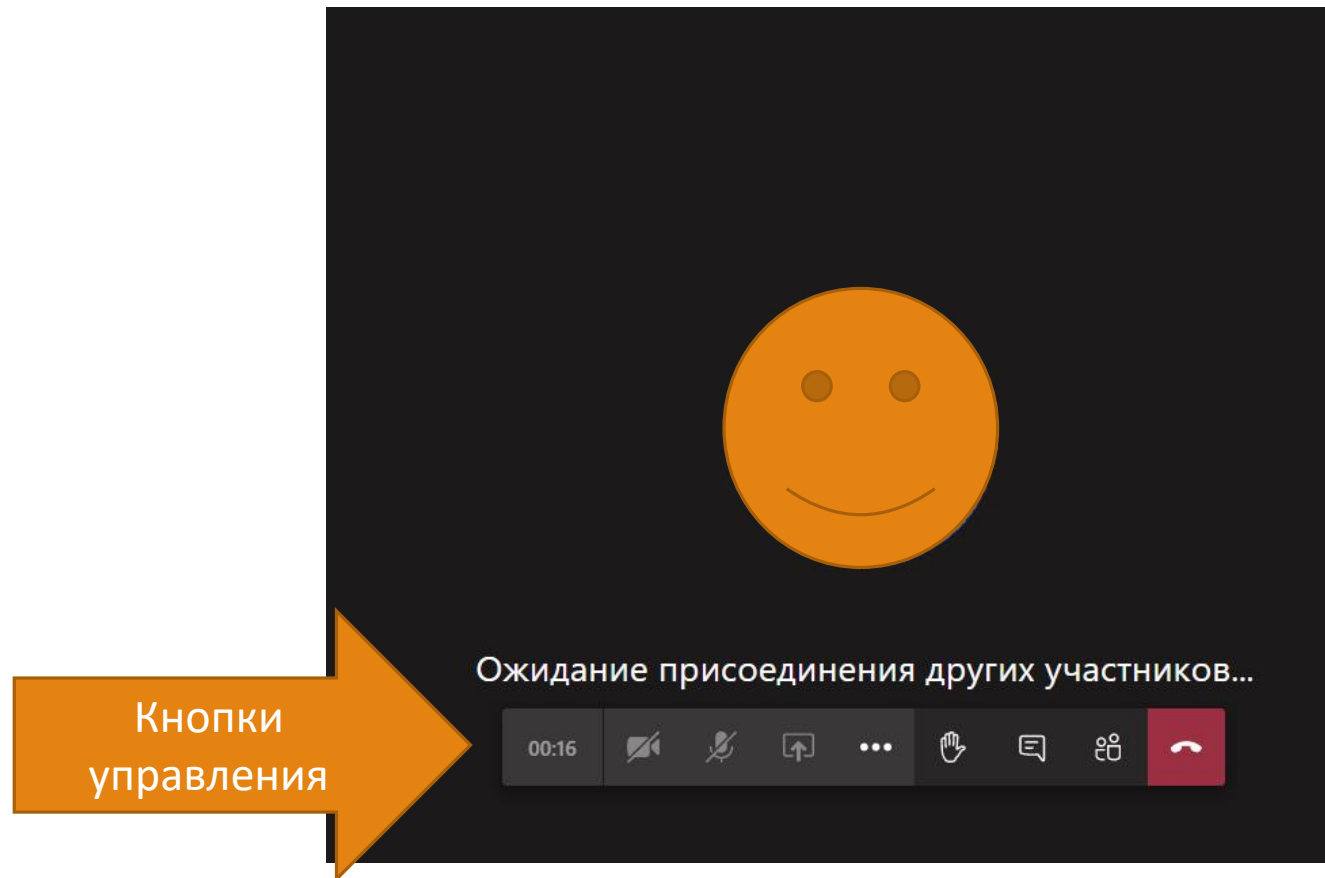
**Когда собрание начнется, мы уведомим пользователей о вашем ожидании.**

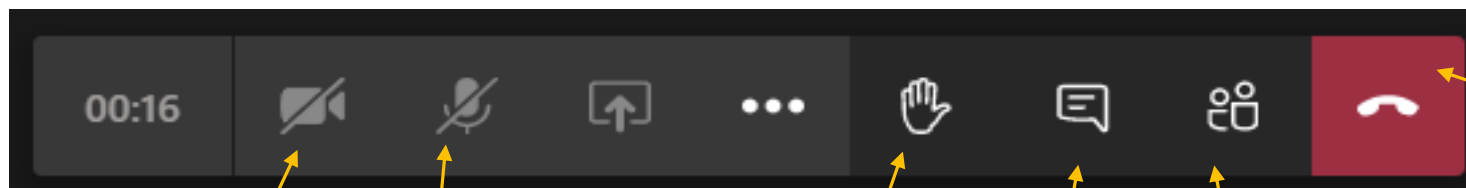
Если вы организатор события или получили приглашение от работодателя или вашего учебного заведения, выполните вход.



# 5. Вы на конференции

---





Включить/выключить  
камеру

Включить/выключить  
микрофон

поднять/опустить  
ручку

чат

список  
участников

Покинуть  
конференцию