

## Atvērtie mācību resursi Mācību materiālu veidi

Mācību grāmatas un darba burtnīcas

Interaktīvi mācību materiāli pašmācībai

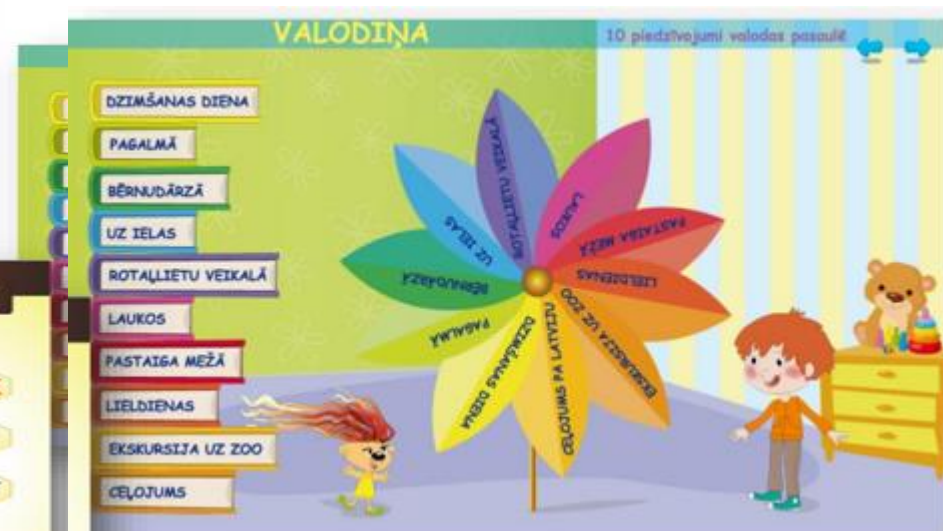
Videospēles un rotaļas,  
videokonsultācijas, videointervijas,  
videoekskursijas u.c. videomateriāli

Vārdnīcas



## Mācību un metodiskie līdzekļi

### Mērķauditorija





<https://maciunmacies.valoda.lv/>

1. Izveidē izmantota tematiskā un komunikatīvā pieeja, ievēroti latviešu valodas kā svešvalodas apguves principi.
2. Mācību un metodiskie materiāli ir tematiski un pieejas aspektā saistīti.
3. Ne tikai palīdz apgūt latviešu valodu, bet arī iepazīstina ar Latvijas vēsturi un ģeogrāfiju, kultūru un tradīcijām.



Mērķauditorija

SKOLĒNIEM



## Mācību un metodiskie līdzekļi sākumskolai

Mācību materiāls Karuselis

Latvija drauga acīm (6–9 g.)

Darba lapas Labdien! 1. un 2. daļa

Interaktīva spēle Atrodi vārdus!



Interaktīva spēle Valodiņa

Izdales materiāls fonemātiskās  
dzirdes un rakstītprasmes attīstībai  
(6–7 g.)

Interaktīva spēle Klausies un runā!

Interaktīva ābece Mācies pats!

Animācijas filmas Zīmuļu stāstiem



## Mērķauditorija

VECĀKIEM



## Mācību un metodiskie līdzekļi sākumskolai

Videokonsultācija  
Mācību materiāls „Karuselis”

Videokonsultācija Spēles  
„Atrodi vārdus” un „Valodiņa”

Videokonsultācija Pasaku krājums  
„Zīmuļu stāsti”

Videokonsultācija Portāls  
„Māci un mācies latviešu valodu”

Rokasgrāmata vecākiem  
Divvalodīgi bērni



Palīdz pilnveidot bērna vārdu krājumu, sekmē runas attīstību un vēlēšanos runāt latviski. Lai sekmētu bērna motivāciju mācīties, ir nozīmīga arī **vecāku iesaistīšanās mācību procesā**.

Bērnam kopā ar vecākiem ir iespējams:

1. atrast krāsainajam attēlam atbilstošo nekrāsaino attēlu un izkrāsot to,
2. klausīties vārdus un atrast atbilstošo attēlu,
3. atrast attēlam atbilstošo vārdu un izlasīt (kad iemācās lasīt) to,
4. atbildēt uz jautājumiem (Kas tas ir? Kas tā ir? Kas tie ir? Kas tās ir? u. c.),
5. kārtot vārdus pēc dažādām pazīmēm.

Piedāvātos uzdevumus vecāki var pārveidot par kartītēm, izdrukāt, sagriezt un piedāvāt bērnam kā spēli.

|                  |            |
|------------------|------------|
| Es esmu skolēns  | Lejuplādēt |
| Mācību materiāli | Lejuplādēt |
| Ceļā uz skolu    | Lejuplādēt |
| Mācību materiāli | Lejuplādēt |
| Dabas dāvanas    | Lejuplādēt |



# Es stāstu par sevi

17. 08. 2020

 Drukāt

## TĒMAS VĀRDNĪCA



Es mācos skolā

Noteikumi skolā

Mans dienas ritms

Dzīves vide

Mana ģimene



## Atgādnēs

- 1. **solis.** Izlasi tekstu!

Lasi uzmanīgi un iedziļinoties centies izprast katra teikuma saturu.

- 2. **solis.** Nosaki teksta tematu (par ko bija teksts)!

Pastāsti, ko tu uzzināji un / vai saprati, izlasot šo tekstu! Ja ir radušies jautājumi, uzdod tos klasesbiedram vai skolotājam!

- 3. **solis.** Atrodi tekstā nepazīstamos vārdus, noskaidro to nozīmi!
- 4. **solis.** Sadali tekstu daļās!

Cik daļu tev sanāca? Salīdzini, vai klasesbiedrs ir sadalījis tekstu tāpat kā tu! Noskaidro, kas jūsu darbā ir kopīgs un kas atšķirīgs!

- 5. **solis.** Lasi katru daļu atsevišķi!

Pastāsti, par ko bija šī daļa, un pasvītro atslēgvārdus! Izdomā šai daļai tādu virsrakstu, kas tev palīdzētu atcerēties saturu! Pieraksti to!

- 6. **solis.** Pārbaudi, vai katrai teksta daļai ir virsraksts!

Salīdzini savus virsrakstus ar klasesbiedra izdomātajiem virsrakstiem! Ja kāds virsraksts klasesbiedram ir izdevies labāk, palūdz viņam atļauju to izmantot savā plānā!

- 7. **solis.** Izdomā, kā pierakstīsi plānu!

## Attēlu un vārdu kartītes



Raivis

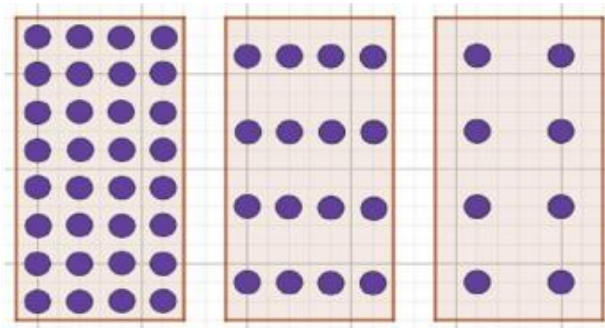
Ivars

Alekss

Juris



Ziema



# Runājošās sienas vides radīšanai



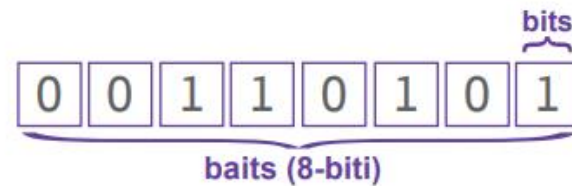


# Jēdzieni



<https://tezaurs.lv/>

**Kods** – noteiktu zīmju sistēma informācijas pasniegšanai.



# Jēdzieni

MATEMĀTIKĀ

FIZIKĀ

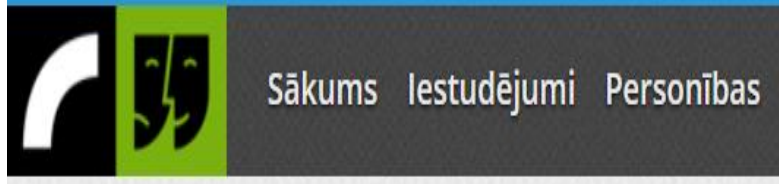
ĢEOGRĀFIJĀ

[https://maciunmacies.valoda.lv/wp-content/uploads/2019/10/e-Terminu\\_vardn.pdf](https://maciunmacies.valoda.lv/wp-content/uploads/2019/10/e-Terminu_vardn.pdf)

| Tīmekļa vietne  | Ko var atrast, un kā izmantot?  |
|---|---|
| <a href="http://valoda.ailab.lv/latval/vispareji/bilabc/bii.htm">http://valoda.ailab.lv/latval/vispareji/bilabc/bii.htm</a> | Bilžu ābece. Izmantojama alfabēta apguves un nostiprināšanas procesā.   |
| <a href="https://smartboard.lv/macibu-materiali/">https://smartboard.lv/macibu-materiali/</a>                               | Interaktīvi materiāli un darba lapas. Izmantojami rakstītprasmes apguvei un nostiprināšanai, burtu un alfabēta apguvei utt.   |
| <a href="http://audio-gramata.lv/">http://audio-gramata.lv/</a>   | Audiogrāmatas, piemēram, J. Poruks „Kauja pie Knipskas”, Ē. Ādamsons „Ķirbji” u. c. Izmantojamas klausīšanās prasmes pilnveidei, latviešu valodas vārdu krājuma paplašināšanai.   |
| <a href="http://teatris.latvijasradio.lv/">http://teatris.latvijasradio.lv/</a>   | Radioteātra iestudējumi, piemēram, L. Pastore „Mākslas detektīvi”, „Labu nakti – pasakas”, H. K. Andersens „Alvas zaldātiņš” utt. Izmantojami klausīšanās prasmes pilnveidei, latviešu valodas vārdu krājuma paplašināšanai.  |
| <a href="http://www.pasakas.net/">http://www.pasakas.net/</a>   | Audiopasakas, spēles, animācijas filmas, krāsojamās lapas un citi materiāli latviešu valodas apguvei. Izmantojami, veidojot priekšstatu par latviešu tautas pasakām, teikām, mīklām, iepazīstoties ar latviešu bērnu literatūru, apgūstot aīfabētu, paplašinot bērnu vārdu krājumu.   |
| <a href="http://www.e-biblioteka.lv/">http://www.e-biblioteka.lv/</a>   | Informācija par to, kur internetā var meklēt audiogrāmatas, filmas, bērnu raidījumus utt. Izmantojama, atlasot mācību procesam nepieciešamo materiālu.  |
| <a href="https://www.filmas.lv/">https://www.filmas.lv/</a>   | Filmas, piemēram, spēlfilma „Puika”, animācijas filma „Jēkabs, Mimmi un runājošie suņi” utt.  |
| <a href="http://pasakas.letonika.lv/">http://pasakas.letonika.lv/</a>   | Runājošās pasakas – digitāls mācību līdzeklis valodu un sociālo zinību apguvei, piemēram, „Divi lācēni”, „Vislabākā lieta” utt. Izmantojamas skolēnu lasītprasmes pilnveidei un vārdu krājuma paplašināšanai.   |
| <a href="http://www.mazputnins.lv/">http://www.mazputnins.lv/</a>   | Tīmekļa vietne bērniem, vecākiem un skolotājiem, kas tapusi, iedvesmojoties no Amerikas Savienotajās Valstīs un Kanādā iznākušā mēnešraksta „Mazputniņš”. Te pieejami komiksi, dzejoļi, spēles un uzdevumi, kas izmantojami lasītprasmes pilnveidei, fonemātiskās dzirdes attīstībai. |
| <a href="https://lasamkoks.lv/">https://lasamkoks.lv/</a>   | Latvijas Nacionālās bibliotēkas tīmekļa vietne, kas skolēnus aicina iepazīties ar bibliotēkas jaunumiem, pasākumiem, iesaistīties lasīšanas veicināšanas programmās. Izmantojama skolēnu lasītprasmes attīstībai un intereses rosināšanai par lasīšanu.                               |



<https://audio-gramata.lv/>



<https://radioteatris.lsm.lv/lv/radio-teatris/>



E-BIBLIOTEKA.LV

[Klausies](#) ▾

[Skaties](#) ▾

[Lasi](#) ▾

[Kā lietot](#)

[Kontakti](#)

<https://www.e-biblioteka.lv/>

# FILMAS.LV

Nacionālais Kino centrs

<https://www.filmas.lv/>

L N B L A S Ā M K O K S



<https://lasamkoks.lv/>



Latviešu valodas  
agentūra

Uzdevumi latviešu valodas gramatikas apguvei  
6.–8. klases skolēniem

## Varēsi, ja darīsi!

Sākt



<https://maciunmacies.valoda.lv/speles/uzdevumi-lv-val-gramatikas-apguvei-6-8-klases-skoleniem/>



SPĒLE 6.—9. KLAŠU SKOLĒNIEM  
"VAI ZINI TERMINUS?"

## Visi termini



<https://maciunmacies.valoda.lv/speles/termini/>